


Livret d'accueil 2025-2026

à l'attention des
élèves de 6^{ème} et leurs familles

BIENVENUE



Collège René FORGUES
BP 30037

64811 AEROPOLE CEDEX

☎ 05.59.33.77.98

✉ 0641780m@ac-bordeaux.fr

<http://www.collegeforgues64.fr/>

NOM :Prénom :Classe :



Bienvenue en 6^{ème} !

Sommaire

Sommaire	Page 1
Mot de bienvenue de M. Le Principal	Page 2
Lundi 1er septembre 2025, c'est la rentrée ! Ton premier jour au collège	Page 3
Qu'est-ce que le collège ? Comment se déroulera ta vie de collégien ?	Page 4
Ta journée au collège	Page 5
Tu viens au collège pour grandir et t'épanouir	Page 7
Le suivi de ta vie de collégien et de tes résultats	Page 8
Les adultes pour t'accompagner	Page 11
L'organisation de ton année scolaire	Page 12
Pour les parents : Comment accompagner mon enfant en 6 ^{ième}	Page 14
Notes personnelles et adresses utiles	Page 16



Bienvenue en 6^{ème} !

Bienvenue au collège René Forgues

Tu arrives dans cet établissement au nom prestigieux dans lequel des générations d'élèves, peut-être tes parents, ont fait leurs études.

Nous mettrons tout en œuvre pour que tu y trouves ta place et que tu t'épanouisses dans la confiance, le respect mutuel et la solidarité.

Toutes les conditions de ta réussite sont réunies ici, à toi d'y apporter ton enthousiasme, ta motivation et le sérieux requis pour y parvenir.

Ce livret d'accueil va t'aider à te familiariser avec ton nouveau collège.

Parents, vous vous interrogez sur la façon de suivre et d'aider votre enfant ?

Ce document vous donnera quelques conseils et éléments de réponse.

Nous souhaitons ainsi développer et favoriser la communication et le dialogue entre vous, votre enfant et notre collège grâce aux outils suivants :

► *Le site Internet de l'établissement :*

<http://www.collegeforgues64.fr/>

qui vous informe sur les liens pour accéder aux informations relatives aux activités de l'établissement ainsi qu'à l'espace de « Pronote ».

► *Le logiciel « Pronote » qui vous permet d'effectuer le suivi complet de la scolarité de votre enfant : absences, notes, devoirs*

► *Ce livret d'accueil qui vous donnera des renseignements et conseils très pratiques.*

Excellente rentrée à toutes et à tous,

La Principale,

Madame Patricia MORATILLE



Bienvenue en 6^{ème} !

Lundi 1er septembre 2025 ce sera la rentrée !

Te voilà en 6^{ème}, c'est une nouvelle aventure qui commence.

Avec ce guide plein d'astuces, tu pars gagnant !

Comment se passera ta première journée au collège ?

Tu arriveras à 8h20, tes parents pourront t'accompagner jusque dans la cour et attendre ta montée en classe. Ils seront conviés, la semaine de la rentrée, à une réunion avec l'Equipe de Direction sur le thème « Comment suivre et aider nos enfants ».

*Vous serez environ **175** élèves de sixième, répartis dans **7 classes**.*

*Tu connaîtras ta classe en consultant l'affichage par ordre alphabétique **situé à l'entrée du collège**. Tu te rangeras alors dans la cour à l'emplacement indiqué. Un appel sera effectué et tu seras confié(e) pendant toute la demi-journée au Professeur Principal responsable de ta classe.*

*Dans la salle, tu recevras le **carnet de liaison**, ton Professeur t'en expliquera l'utilisation. Ensuite, il te remettra ton **EMPLOI du TEMPS**.*

Il sera provisoire pour les deux premières semaines.

La vie scolaire viendra se présenter (AED référent et/ou CPE) et t'indiquer ton numéro de casier.

*Puis, tu visiteras le collège, tu recevras tes livres, dont tu devras prendre le plus grand soin (ils doivent être couverts le soir même) : **tu seras responsable de leur maintien en bon état.***

Ce jour-là, n'apporte que ton cahier de texte, un cahier de brouillon, ta trousse complète et ton cartable car tu repartiras avec tous tes manuels.

Le **Professeur Principal** est là pour t'aider. N'hésite-pas à aller le voir, son rôle est de :

- T'écouter,
- Te conseiller
- Faire le lien avec tous les enseignants de la classe.

Le **carnet de liaison** est un outil précieux. Il faut le couvrir (protège plastique), en prendre soin et **ne pas le personnaliser**. Il contient toutes les informations pour ta vie de collégien.

Tu dois toujours l'avoir sur toi. Il établit la liaison entre le collège et tes parents.

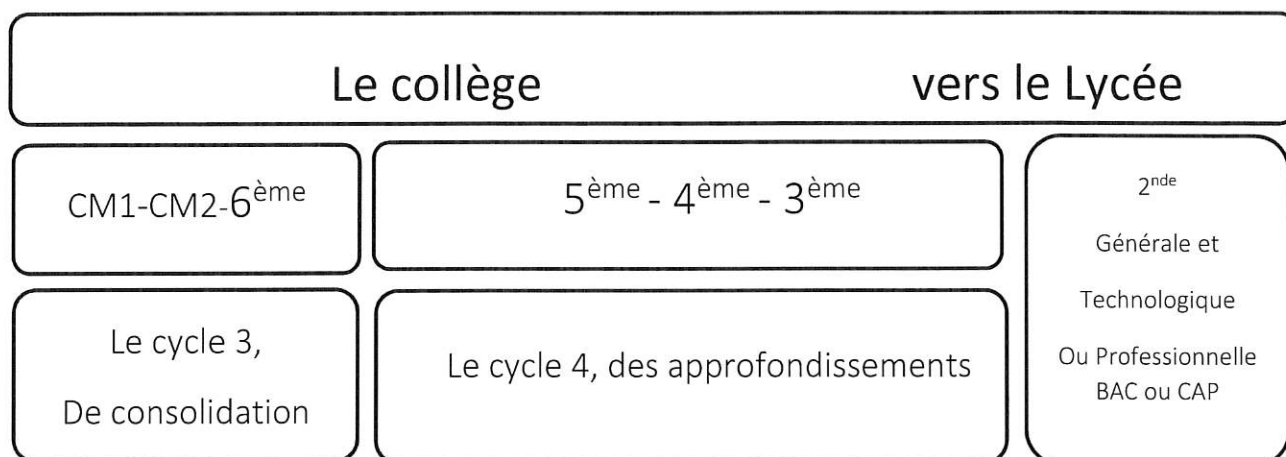
Un casier individuel te sera attribué pour l'année : pense à apporter un cadenas pour le fermer. Le matin en arrivant, tu y déposes les affaires de l'après-midi et le midi, tu fais l'échange. Le tour est joué et le dos est soulagé ! Garde cette habitude toute l'année.

Bienvenue en 6^{ème}

Qu'est-ce que le Collège ?

Comment se déroulera ta vie de collégien ?

1. Tu vas passer 4 ans au collège :



2. L'organisation de ta journée :

Le collège est ouvert de :

08h00 à 17h00 les lundi, mardi, jeudi et vendredi

08h00 à 12h20 le mercredi

Si tu es externe, tu prends ton repas à l'extérieur du collège.

Les cours se déroulent :

Le matin de 08h20 à 11h25/12h20

L'après-midi de 12h55 à 17h00

Il existe plusieurs possibilités « **d'AUTORISATION DE SORTIES** » qui sont expliquées dans le carnet de liaison. Ces éventuelles sorties seront appliquées dès que tes parents auront rempli le document distribué à la rentrée.

Exceptionnellement, tu peux être autorisé(e) à quitter le Collège, pour cela, tes parents doivent venir te chercher et **signer « une décharge » à la Vie Scolaire**. Tu peux également apporter une demande de sortie exceptionnelle écrite de tes parents à la vie scolaire (carnet de liaison).

La Vie Scolaire : Pour tout sujet concernant ta vie au collège (absences, retards, discipline, perte d'objets, repas etc...) tu vas à la Vie Scolaire. Les CPE (Mme FARINEAUX et M. VERDIER) et les Assistants d'éducation organisent et encadrent la vie des collégiens.



Bienvenue en 6^{ème} !

Ta journée au collège

Tu viens en bus, repère bien celui que tu as emprunté et les élèves qui l'ont pris avec toi. Entre aussitôt et va directement dans la cour de récréation. Tu ne dois plus ressortir de l'établissement jusqu'à la fin de tes cours.

Tu viens en vélo, sois très prudent sur la route : ton vélo doit être en parfait état (lumière, casque, frein...). En arrivant à l'entrée du collège, tu descends et tu conduis à pied, jusqu'au garage à vélos, puis tu te rends dans la cour. N'oublie pas que le trottoir n'est pas une piste cyclable !!

Tu viens à pieds, sois également très prudent : Traverse les rues sur les passages protégés, ne t'engage pas sans avoir vérifié que la voie est libre. Tu rentres au Collège sans t'attarder aux abords et tu te rends dans la cour de récréation.

Tu viens avec tes parents en voiture : Tu te fais déposer à proximité du Collège, un peu de marche sur le trottoir ne te fera pas de mal et l'entrée du collège ne sera pas embouteillée. Tu rentres directement dans le Collège et te rends dans la cour de récréation.

Les cours :

Une 1^{ère} sonnerie retentit : Tu te ranges – avec ta classe – à l'emplacement correspondant à la salle dans laquelle tu as cours. Un professeur vous prend en charge : **Pour des raisons de sécurité, ne jamais te déplacer sans la présence d'un adulte. Pour ces mêmes raisons, il ne faut pas courir ni se bousculer dans les couloirs.**

La récréation : à 10h15 et 14h55

Tu descendras dans la cour de récréation pour 15 minutes de détente. **Tu ne dois pas rester dans la salle ni dans les couloirs.**

A la fin de l'heure, une sonnerie retentit et dès que le professeur l'autorise, tu dois rejoindre le prochain cours, non sans avoir rangé ta chaise, ramassé les papiers sur et autour de la table et les avoir jetés à la poubelle.

Le C.D.I :

Mme GROMYKHOV, professeur documentaliste, accueille les élèves au CDI, lieu de lecture, de recherches et d'expositions.

Les élèves pourront :

- s'y rendre lors de leurs heures d'études, des récréations et des pauses méridiennes
- y trouver tout type de documents (romans, BD, mangas, et les emprunter)
- utiliser des ordinateurs pour des usages pédagogiques.

Bienvenue en 6^{ème}

Ta journée au collège

Les permanences

- Aux heures où tu n'as pas cours, tu dois te rendre en permanence pour faire tes devoirs ou demander à aller au CDI.
- Un Assistant d'Education accueille les élèves, contrôle leur présence et assure le calme dans la salle d'étude ; tu peux lui demander de l'aide si tu rencontres une difficulté dans ton travail.

La restauration

- Un ordre de passage est affiché. La classe qui est annoncée au micro attend devant la porte du self. Les élèves entrent calmement dans le self au signal de l'Assistant d'Education. **Ils se lavent les mains** et se présentent à la borne de pointage.
- Le repas au collège n'est pas un dû. Une attitude correcte est exigée, ainsi que le respect des personnes, du matériel et des locaux.
- De 11h25 à 13h55, la coursive (passage couvert devant le réfectoire), doit être dégagée pour permettre une circulation facile de tous les usagers. Il est interdit d'y déposer des sacs et de s'asseoir le long du mur.

Les informations

- Consulte régulièrement les panneaux d'affichages situés au niveau de la Vie Scolaire. Tu y trouveras une foule de renseignements.
- Consulte aussi régulièrement PRONOTE élève, tes identifiants te seront communiqués en début d'année.

Le carnet de liaison : Si tu as une autorisation à faire valider, tu dois présenter ton carnet à un AED qui t'accueille en Vie Scolaire

La sortie

La sortie se fait dans le calme, sans courir ou se bousculer.

La présentation du carnet de liaison est obligatoire pour chaque sortie. En cas d'oubli, l'élève est dirigé vers la Vie Scolaire.

Adhérer au **Foyer Socio Educatif** te permet de participer aux activités (échecs, jeux de société, skateboard, manga, sophrologie etc.). Il est animé par des adultes. Il est financé par une cotisation de 5 euros par enfant et par an.

L'Association Sportive te permet de pratiquer différents sports le mercredi après-midi ou du cross le jeudi midi, en plus des heures d'EPS prévues à ton emploi du temps. Pour plus de renseignements, **contactes ton prof d'EPS, il te dira tout !**

Bienvenue en 6^{ème}

Tu viens au collège pour grandir et t'épanouir

Comme à l'école, ta journée sera consacrée à suivre différents cours : Français, Mathématiques, EPS... Mais pas de panique, les adultes sont là pour vous accompagner. Tu n'auras plus un seul maître dans la classe, mais plusieurs professeurs dans des salles différentes : il faudra donc que tu connaisses ton emploi du temps et que tu localises bien les salles de cours.

Chaque élève bénéficie d'une heure de « devoirs faits » par semaine.

Français	4,5h	EPS	4h
Histoire-Géographie-Ed.civique	3h	Sciences	4h
LV1 (Langue vivante étrangère)	4h	Arts plastiques	1h
Mathématiques	4,5h	Education musicale	1h
Total : 26 heures dont 3 heures d'accompagnement personnalisé (23h enseignement commun + 3 h accompagnement personnalisé) (Sauf si tu es en bilangue espagnol / occitan 2 heures de plus)			

Les devoirs à la maison :

Tous les soirs, pendant pas plus d'une heure, tu auras des devoirs à faire et des leçons à étudier. Il faudra que tu t'organises au mieux :

Note tous les devoirs ou leçons sur ton cahier de texte ou agenda,

N'attends jamais le dernier moment pour faire le travail ou les recherches demandées,

Prépare ton cartable le soir même, ne prends que les documents dont tu as besoin. Au collège, pense à utiliser ton casier.

Tu ne réussiras que si tu es bien organisé(e) méthodique et travailleur(se).

Ton cahier de textes ou agenda :

❯ Tu en as besoin pour noter tous les devoirs : c'est grâce à lui que tu te souviendras du travail à faire à la maison (fais attention à ton écriture pour bien te relire). Le travail doit obligatoirement être noté sur ton cahier de textes ou agenda. Tu ne dois pas compter sur Pronote pour ça.

Le cahier de textes en ligne : PRONOTE

❯ Chaque professeur y renseigne ce qui a été fait en classe et ce qu'il y a à faire à la maison. Si tu as été absent(e) ou si tu n'as pas eu le temps d'écrire en classe, t'y reporter. C'est l'aide-mémoire de la classe. Tu y accèdes par internet en utilisant « Pronote ».

Le travail, ça s'organise...

❯ En classe, en notant bien tous les devoirs

❯ Avec les adultes qui sont là pour t'aider :

tes parents à la maison,

Les profs qui te conseillent


les assistants d'éducation au collège pendant les permanences

❯ Il faudra que tu utilises ton agenda pour organiser ton travail sur la semaine.

Bienvenue en 6^{ème}

Le suivi de ta vie de collégien et de tes résultats

Sais-tu utiliser ton carnet de liaison et Pronote ?



Je suis absent(e).	Partie réservée aux billets d'absence (feuilles roses)	Contacter le collège au 05 59 33 77 98 ou par mail vie-scolaire1.0641780m@ac-bordeaux.fr . Au retour et avant d'entrer en classe , apporter le billet rose complété et signé par ma famille à la Vie Scolaire .	Le CPE, les assistants d'Education et les Professeurs.
Je suis en retard.	Partie réservée aux billets de retard (feuilles vertes)	Dès l'arrivée au collège, apporter le billet vert complété et signé par ma famille à la Vie Scolaire.	Le CPE, les assistants d'Education et les Professeurs.
Un professeur veut rencontrer mes Parents.	Page intitulée : « Demande de rendez-vous »	Faire signer la demande par ma famille.	Mes parents et le Professeur.
Mes Parents veulent rencontrer un professeur	Page intitulée : « Demande de rendez-vous »	Faire signer la demande par le professeur.	Mes parents et le Professeur.
Je suis blessé(e), je ne peux pas faire de sport.	Feuilles jaunes « EPS-inaptitude ponctuelle »	Présenter la demande complétée et signée par ma famille au Professeur qui en prend connaissance et la signe. Ensuite, je vais à la Vie Scolaire.	Le CPE, les Assistants d'Education.
On me communique une information pour mes Parents.	Partie « correspondance » (pages numérotées)	Je l'écris ou je colle le document et je fais signer le message par ma famille .	Mes parents et le professeur, le CPE ou un assistant d'Education vérifient la signature.
Mes Parents veulent communiquer avec le collège.	Partie « correspondance » (pages numérotées)	Je fais signer le message par le destinataire.	Le destinataire.
Je veux voir mon Emploi du temps.	4 ^{ème} de couverture (+ Pronote)		Mes parents et moi.

Bienvenue en 6^{ème}

Le suivi de ta vie de collégien et de tes résultats

Sais-tu utiliser ton carnet de liaison et Pronote ?

Le suivi des notes : afin de permettre le suivi des résultats, ta famille et toi pouvez les consulter grâce à « Pronote ». Les parents pourront y accéder à l'aide d'un code qui leur sera communiqué en début d'année. **Attention** : chaque utilisateur (parent ou élève) utilise le compte qui lui correspond

Le bilan semestriel : il permet

- De prendre connaissance de tes résultats du semestre,
- De situer tes compétences par rapport au socle commun, mesurer tes progrès et prendre connaissance de ceux qu'il faut encore réaliser.
- De prendre connaissance des appréciations formulées par les professeurs, à la fois sur ton travail, les compétences acquises et ton comportement. La synthèse du conseil de classe est effectuée par le Principal, le Principal Adjoint ou le Professeur Principal.

Réunion Parents-Professeurs : Elle a lieu en milieu d'année scolaire pour les élèves de sixième.

Lors de cette réunion, tes Parents ont la possibilité de rencontrer tes Professeurs.

À tout moment, tes Parents peuvent prendre rendez-vous avec un enseignant (carnet de liaison ou par pronote).

En cas d'absence : Mes parents préviennent la Vie scolaire au **05 59 33 77 98** ou par mail **vie-scolaire1.0641780@ac-bordeaux.fr**

Toute absence doit être rapidement signalée par téléphone de préférence le matin. Le jour où je reprends les cours, je porte une justification écrite, signée par les parents à la vie scolaire (même si mes parents ont téléphoné auparavant).

Ils utilisent un billet rose du carnet de liaison.

Il est interdit aux élèves rentrant après une absence d'aller en cours sans avoir rempli cette formalité.

En cas de retard : Je dois passer au bureau de la vie scolaire pour demander un billet d'entrée en cours.

ATTENTION ! le retard doit demeurer exceptionnel.

Bienvenue en 6^{ème}

Le suivi de ta vie de collégien et de tes résultats

Mes devoirs

Connaître, **pour le respecter**, le Règlement intérieur du Collège.

Assister à **tous les cours**, rendre **tous les travaux demandés** et **effectuer les contrôles**. Être sérieux et impliqué dans son travail.

Être à l'heure en cours et à la restauration : le respect des autres, la ponctualité.

Une attitude correcte et polie est exigée des élèves **envers TOUS les personnels** de l'Etablissement...**et envers les autres élèves**. Le respect est la clé du bien vivre ensemble.

Mes droits

*Les élèves et notamment les plus jeunes, ont **droit à la sécurité et à la tranquillité dans l'établissement comme à l'extérieur**. Nous demandons expressément à tous les parents de **nous faire connaître immédiatement ce qui, dans ce domaine, les préoccuperait**. Il peut arriver que des élèves soient l'objet de vexations, brimades, vols etc....au collège ou à proximité.*

*La communauté éducative du Collège ne peut intervenir que si les parents l'avertissent **immédiatement**.*

Objets perdus :

Tu as trouvé un objet ou tu en as perdu un ?

Va au bureau de la Vie scolaire pour l'apporter ou pour le retrouver.

Chaque année, nous récupérons un nombre considérable de vêtements qui ne sont jamais réclamés. Prends soin de tes affaires !

Bienvenue en 6^{ème}

Les adultes pour t'accompagner

La Direction du collège

La Principale

Mme MORATILLE

Le Principal Adjoint

M. BIZIERE

Le Secrétariat de Direction Mme LESUEUR M. FOURNIER

Gestion du Personnel et des élèves

Le service d'Intendance

L'adjointe-gestionnaire

Mme SEBTI

La secrétaire

Mme BERTRAND

Les Agents de service assurent l'entretien des locaux, la restauration et le bien-être général dans le Collège.

Le personnel d'enseignement

Les Professeurs ont la charge de l'enseignement, du contrôle des connaissances, de la préparation de l'orientation.

La Professeur documentaliste

a la charge du CDI (Centre de Documentation et d'Information) Mme GROMYKHOV

Le Personnel d'Education

Deux Conseillers Principaux d'Education sont aidés par les Assistants d'éducation

Les CPE

M. VERDIER Mme FARINEAUX

Les autres Personnels

La Psychologue de l'Education

Mme REBUFFAT

L'Infirmière scolaire

Mme BENQUET

L'Assistante sociale

M

Le Médecin scolaire

Mme MASQUEFFAT

L'Assistante sociale :

A l'écoute et tenue au secret professionnel, elle rencontre les élèves et leur famille ensemble ou séparément pour :

- aider les élèves à construire leur projet de vie en tenant compte des difficultés relationnelles, familiales ou scolaires.
- soutenir les familles dans leur fonction parentales en lien avec l'équipe éducative de l'établissement et les services extérieurs.

La Psychologue de l'Education Nationale :

L'orientation est l'affaire de tous au collège, à commencer par celle de chaque élève. La Conseillère d'orientation aide les élèves à construire leur projet d'orientation. Elle informe, elle réfléchit avec les élèves, les parents et les Professeurs. Elle organise et anime des séances d'information et de préparation à l'orientation, en classe ou au CDI. Elle reçoit les élèves dans son bureau qui est situé derrière le CDI. Elle peut également recevoir élève et famille au CIO de PAU sur rendez-vous.

L'organisation de l'année scolaire

Semaine A ou semaine B

Les semaines A ou B se suivent tout au long de l'année ; Certains cours ont lieu toutes les deux semaines, soit en semaine A, soit en semaine B.

Périodes et semestres

L'année scolaire est divisée en 5 périodes de classe, d'environ 7 semaines de cours et en 2 semestres d'environ 18 semaines.

A chaque fin de semestre, le conseil de classe

Qui en fait partie ?

Le Principal ou le Principal Adjoint
Les professeurs
Les deux délégués de classe
Deux représentants des Parents d'élèves
Le CPE
La Psychologue de l'Education Nationale
L'Infirmière ou l'Assistante Sociale

Qu'y fait-on ?

Chacun donne son avis sur l'ensemble de la classe, puis on examine les résultats, le travail et l'attitude de chaque élève avant de porter une appréciation sur le bilan semestriel, qui est envoyé aux parents.

A la fin du 2^{ème} semestre, le Principal ou le Principal Adjoint, sur avis du conseil de classe, décidera du passage dans la classe supérieure.

Au mois d'octobre :

Elections des Délégués de Classe

Qui sont-ils ?

Dans chaque classe sont élus, parmi les élèves volontaires, deux Délégués de classes et deux suppléants. Ils reçoivent une formation pour les aider dans leur mission.

Quelle est cette mission ?

- Ils sont les porte-parole de la classe
 - Ils assistent et participent au conseil de classe qu'ils préparent avec la classe et dont ils feront ensuite un compte-rendu
 - Ils assurent la liaison entre les adultes et les élèves de la classe
 - Ils participent l'assemblée générale des Délégués
 - Ils peuvent être élus au Conseil d'Administration (à partir de la cinquième) et au Conseil de Vie Collégienne
 - Ils participent à la formation des délégués de classe
 - Ils ne sont pas chargés des corvées des autres, ni responsables des bêtises des autres
 - Ils sont encadrés par les CPE
 - Ils disposent d'un outil pour les aider : « Le livret des délégués »
- Au moment des élections, il est utile de penser à tout cela.

CVC

4 représentants par niveau

- Projets
- Lien avec les services de l'Etat
- Représentation parole des élèves

Bienvenue en 6^{ème}

L'organisation de l'année scolaire

Le Conseil d'Administration : Les Parents d'élèves élisent également leurs représentants au Conseil d'Administration, tout comme l'ensemble des personnels. Ainsi, ce conseil est composé de représentants de toutes les personnes qui utilisent, travaillent ou ont la charge du Collège : Direction, professeurs, acteurs éducatifs, agents, parents, élèves, Conseil Départemental, Commune... Tous décident ensemble, pendant les Conseils d'Administration, des projets et de la vie de l'établissement.

Calendrier scolaire 2025-2026

Rentrée des élèves	Lundi 1er septembre 2025
Vacances de Toussaint	Du vendredi 17 octobre soir. Reprise lundi 3 novembre
Vacances de Noël	Du vendredi 19 décembre soir. Reprise le lundi 5 janvier 2026
Vacances d'Hiver	Du vendredi 6 février soir. Reprise lundi 23 février 2026
Vacances de Printemps	Du vendredi 3 avril soir. Reprise lundi 20 avril 2026
Vacances d'été	Du vendredi 3 juillet. Reprise lundi ? septembre 2026

Bienvenue en 6^{ème}

Pour les Parents : Comment accompagner mon enfant en 6^{ème} ?

1-Comment aider votre enfant en 6^{ème} ?

Au sein du collège, votre enfant est encadré et guidé. À la maison, à vous de l'épauler Appliquez une règle d'or : seconder sans étouffer, afin d'aider votre enfant à aller vers l'autonomie.

N'hésitez donc pas à le suivre de près et à l'aider de votre mieux :

- En le faisant se coucher tôt et dormir longtemps. Soyez fermes sur ce point. Supprimez toute télévision tardive, messagerie électronique, ordinateur, téléphone portable
- En surveillant son petit déjeuner qui doit être copieux et équilibré
- En surveillant la préparation de son cartable (idéalement la veille au soir) pour qu'il ne se fatigue pas à le transporter surchargé d'objets et de livres superflus
- En vérifiant, avec lui, à l'aide du cahier de texte, qu'il a fait tous ses devoirs du lendemain et surtout appris ses leçons. L'aider à planifier la semaine de travail est essentiel car les élèves ne savent pas d'emblée évaluer le temps nécessaire pour tel ou tel devoir
- Suivez la scolarité de votre enfant en consultant tous les jours son carnet de liaison que vous devez signer régulièrement
- En allant voir ses Professeurs et surtout son Professeur Principal. Il suffit de demander un rendez-vous par l'intermédiaire du carnet de liaison
- En vous connectant régulièrement sur votre espace parents dans « Pronote »
- En échangeant régulièrement avec lui sur sa vie de collégien. Et en lui rappelant les exigences en terme de **travail** et de **comportement**
- Nous vous rappelons que la loi du 7 juillet 2023 instaure la majorité numérique à **15 ans**

2-Comment suivre le travail de votre enfant ?

L'Emploi du temps est communiqué le jour de la rentrée. Prenez-en connaissance, car même si votre enfant était bon élève en CM et travaillait tout seul, il peut être dérouté par la 6^{ème} et sa nouvelle forme d'enseignement (un Professeur par discipline, des devoirs à la maison pour un jour précis...)

3-Comment l'aider dans ses devoirs ?

C'est une des nouveautés du Collège, il y a des devoirs à la maison. Votre enfant pourra avoir besoin de vous pour l'aider à comprendre et surtout pour surveiller la qualité de son travail. (Veillez aussi au soin de son écriture).

Sans faire les devoirs à sa place, vous pouvez lui inculquer quelques principes simples. Lui dire par exemple, de bien apprendre la leçon avant de faire les exercices d'application, de déchiffrer les énoncés avant de commencer un travail ce qui permettra d'éviter des erreurs et contresens. Veillez à ce qu'il comprenne bien les consignes.

Posez des questions pour vérifier qu'il a bien appris et bien compris sa leçon.

Bienvenue en 6^{ème}

Pour les Parents

5-Quel rôle des Parents dans le collège ?

Dans chaque classe, deux parents délégués titulaires (et deux suppléants) sont validés par le Chef d'établissement sur des listes présentées par la Fédération de Parents d'élèves. Leur identité est communiquée aux familles concernées. Ils participent aux réunions du Conseil de Classe, ils accompagnent ou sont les porte-paroles des parents concernés par un problème.

Au niveau du collège, sept représentants des Parents sont élus au scrutin de liste pour participer au Conseil d'Administration. Trois d'entre eux font partie du Conseil de Discipline.

Chaque parent ayant l'autorité parentale peut participer aux élections des représentants de Parents.

4-Qu'est-ce qu'un Professeur Principal ?

Contrairement à l'école élémentaire où les enfants ont un seul maître, au collège ils ont plusieurs professeurs dont l'un est désigné comme professeur Principal. Celui-ci a connaissance de toutes les notes des élèves. Il doit être l'interlocuteur privilégié des élèves et des parents.

6- Le FSE :

Le foyer socio-éducatif René Forgues est une association 1901 du collège.

Il a pour finalité de participer à l'éducation des élèves en leur donnant le sens des responsabilités. Des actions culturelles et sportives sont proposées sur la pause méridienne. Le FSE peut participer au financement de voyages ou sorties scolaires.

Nous espérons que le dialogue régulier que nous voulons instaurer facilitera le suivi de vos enfants, et nous souhaitons à toutes et à tous une excellente rentrée.

Quelques adresses utiles

Transports scolaires

IDELIS : transports urbains
Centre Ressources
Place d'Espagne 64000 PAU
05 59 14 15 16

Conseil Départemental 64
64 Av. Jean Biray 64000 PAU
05 59 11 46 64
Internet <https://www.le64.fr/>

Aide éducative

Maison des parents et des adolescents
25 rue Louis Barthou 64000 PAU
05 59 98 49 09

Centre Social

Centre Alexis Peyret
2 Rue Aristide Finco 64121 SERRES CASTET
05 59 33 11 66
<https://www.csap.fr/> **Mail** cs-alexispeyret@csap.fr

Services de l'Education Nationale

Inspection Académique
2 Place d'Espagne 64000 PAU
05 59 82 22 00
ce.ia64@ac-bordeaux.fr

CIO Centre d'Information et d'Orientation
Centre Mercure
2 avenue de l'Université 64000 PAU
05 59 80 82 90
Internet www.cio-pau.org

Association des parents d'élèves

FCPE
3 Rue des écoles 64121 SERRES CASTET
coll.reneforgues@fcpe.org

NOTES PERSONNELLES

.....

.....

.....

.....

.....

.....

.....

.....

.....

.....